

Manual de Bonos WEB – Sistema Infogov

Registración Inicial


Ingresar a <https://vps.infogov.com.ar/bonos/tupungato>

Hacer click en “Registrarse” sobre el margen inferior izquierdo

Bonos Web

C.U.I.L.

Clave

No soy un robot 
reCAPTCHA
Privacidad - Condiciones

[Ingresar](#)

[Registrarse](#)

[Recuperar Password](#)



- 1) Colocar su número de CUIL
- 2) Colocar los Últimos 5 dígitos de cuenta bancaria (no C.B.U.)
- 3) Colocar un Correo Electrónico (Email) al que se le enviará un link para la validación de su identidad
- 4) Ingresar una clave (password) de 8 dígitos mínimo, alfanuméricos, con al menos una mayúscula y un número. Luego volver a ingresar la contraseña para validarla.
- 5) Clickear el CAPTCHA “No soy un Robot” marcando las alternativas que le sugiera
- 6) Luego click en “Registrar”

Crear cuenta

CUIL

Últimos 5 dígitos de cuenta bancaria

Email

Password

Confirmar password

No soy un robot

reCAPTCHA
Privacidad · Condiciones

Registrar

Una vez realizado el proceso anterior, ingresar al correo electrónico, buscar el mail de confirmación, clickear en el link indicado para verificar la identidad, terminando así la registración inicial. Finalmente, ya está registrado.

Acceso Normal

Ahora puede ingresar con su CUIL y Clave desde <https://vps.infogov.com.ar/bonos/tupungato>

Crear cuenta


C.U.I.L.


Últimos 5 dígitos de cuenta bancaria

Email

Password

Confirmar Password

No soy un robot  reCAPTCHA
Privacidad * Condiciones

 © 2020 Copyright: InfoGov S.A.


Recuperar Clave

Si en algún momento, llegase a olvidar su clave, puede recuperarla ingresando sobre el margen inferior derecho "Recuperar Password" iniciando nuevamente el proceso.

Bonos Web

C.U.I.L.

Clave

No soy un robot  reCAPTCHA
Privacidad - Condiciones

[Ingresar](#)

[Registrarse](#)

[Recuperar Password](#)

