

ANEXO I
SERVICIOS DE INSPECCIÓN Y CONTROL DE SEGURIDAD E HIGIENE
CUADRO TARIFARIO

CODIGO	DESCRIPCION	INDICE		MINIMO UNIDADES AFORO	MAXIMO UNIDADES AFORO	COEFICIENTE	MAGNITUD	OBSERVACIONES
1 0 0 0	SERVICIOS	0	0	0	0		0	
1 1 0 0	SERVICIOS DE DIFUSION Y COMUNICACION	0	0	0	0		0	
1 1 1 0	SERVICIOS DE DIFUSION	0	0	0	0		0	
1 1 1 1	MEDIOS DE COMUNICACION EN GENERAL	40	20	20	m2		m2	
1 1 2 0	SERVICIOS DE COMUNICACION	0	0	0	0		0	
1 1 2 1	SERVICIO DE CONEXION A INTERNET	40	20	20	m2		m2	
1 1 2 2	LOCUTORIOS-CIBER SIN GASTRONOMIA	40	20	20	m2		m2	
1 1 2 3	CORREOS	40	20	20	m2		m2	Oficinas de correos
1 2 0 0	SERVICIOS DE ESPARCIMIENTO	0	0	0	0		0	
1 2 1 0	BALNEARIOS	27	2000	10000	m2	0.3	m2	Incluye toda la superficie ocupada
1 2 2 0	CINES Y TEATROS	27	50	50	m2		m2	
1 2 3 0	CASINOS CON RULETAS Y TRAGAMONEDAS	90	100	100	m2		m2	
1 2 4 0	SERVICIOS DE ESPARCIMIENTO BAILABLES	100	50	50	m2		m2	
1 2 5 0	SERVICIOS DE ESPARCIMIENTO EN LOCALES ABIERTOS	50	50	50	m2		m2	Peloteros
1 2 6 0	SERVICIOS DE ESPARCIMIENTO EN LOCALES CERRADOS	90	50	50	m2		m2	Bingos
1 2 7 0	SERVICIOS DE ESPARCIMIENTO PARA ADULTOS UNICAMENTE	100	50	50	m2		m2	Cabaret
1 3 0 0	SERVICIOS EDUCATIVOS							
1 4 0 0	SERVICIOS FINANCIEROS Y/O DE SEGUROS	17	30	30	m2		m2	Escuelas primarias, secundarias, terciarias, universitarias, especiales, academias privadas o públicas, escuelas de verano, de danzas, etc.
1 4 1 0	ASEGURADORAS	0	0	0	0		0	
1 4 2 0	INSTITUCIONES BANCARIAS, CREDITICIAS Y DE CAMBIO	47	20	20	m2		m2	
1 5 0 0	SERVICIOS GASTRONOMICOS	47	20	20	m2		m2	Bancos, créditos personales, tarjetas de crédito, cobro de impuestos y servicios.
		0	0	0	0		0	


P. JOSÉ MIGUEL JIMÉNEZ
 SECRETARIO DE GOBIERNO
 MUNICIPALIDAD DE TUFUÑATO

ANEXO I
SERVICIOS DE INSPECCIÓN Y CONTROL DE SEGURIDAD E HIGIENE
CUADRO TARIFARIO

CODIGO	DESCRIPCION	INDICE		MAXIMO UNIDADES AFORO		COEFICIENTE	MAGNITUD	OBSERVACIONES
1 5 1 0	SERVICIOS GASTRONOMICOS CON CONSUMO EN EL LUGAR DE VENTA	60	50				m2	
1 5 2 0	SERVICIOS GASTRONOMICOS SIN CONSUMO EN EL LUGAR DE VENTA	60	30				m2	
1 5 3 0	SERVICIO DE BANQUETES	60	30				m2	Cuando incluye preparacion de alimentos
1 6 0 0	SERVICIOS DE HOSPEDAJE	0	0				0	
1 6 1 0	CAMPINGS Y CAMPAMENTOS	17	5000	25000	0.5		m2	
1 6 2 0	HOSPEDAJE	50	50				m2	
1 7 0 0	SERVICIOS SOCIALES, PARA LA SALUD, DEPORTIVOS, ETC.	0	0				0	
1 7 1 0	SERVICIOS RELACIONADOS CON LA SALUD HUMANA	0	0				0	
1 7 1 1	FARMACIAS	33	50				m2	
1 7 1 2	SERVICIOS MEDICOS CON INTERVACION	33	50				m2	
1 7 1 3	SERVICIOS MEDICOS SIN INTERNACION	30	50				m2	
1 7 1 4	SERVICIOS PARAMEDICOS	30	50				m2	Inyectables
1 7 1 5	LABORATORIOS DE ANALISIS CLINICOS	33	50				m2	
1 7 1 6	GIMNASIOS, INSTITUTOS DE REHABILITACION, ETC.	33	50				m2	
1 7 2 0	SERVICIOS SOCIALES Y/O DEPORTIVOS	0	0				0	
1 7 2 1	SERVICIOS FUNEBRES Y SALAS VELATORIAS	57	50				m2	
1 7 2 2	SERVICIOS DE ATENCION CON ALOJAMIENTO	43	100				m2	Geriatricos, asilos, etc.
1 7 2 3	AGRUPACIONES CIVILES, RELIGIOSAS, ETC.	17	50				m2	Cooperativas, sindicatos, partidos politicos, clubes, fundaciones, obras sociales (sin atencion médica), etc.
1 7 2 4	AGRUPACIONES CON PREDIOS PARA DEPORTES	17	1500	8000	0.3		m2	Clubes
1 7 3 0	SERVICIOS VETERINARIOS	0	0				0	


Sr. JOSÉ MIGUEL JIMÉNEZ
 SECRETARÍA DE GOBIERNO
 MUNICIPALIDAD DE TUPUNGATO

ANEXO I
SERVICIOS DE INSPECCIÓN Y CONTROL DE SEGURIDAD E HIGIENE
CUADRO TARIFARIO

RUBRO		INDICE	MINIMO UNIDADES AFORO	MAXIMO UNIDADES AFORO	COEFICIENTE	MAGNITUD	OBSERVACIONES
CODIGO	DESCRIPCION						
1 7 3 1	CON CIRUGIA	33	50			m2	
1 7 3 2	SIN CIRUGIA	33	50			m2	
1 8 0 0	SERVICIOS DE TRANSPORTE	0	0			0	
1 8 1 0	TRANSPORTE EN GENERAL	23	50			m2	La suma de los m2 que utilizan para la activad.
1 8 2 0	TRANSPORTE PUBLICO CON UTILIZACION DE TERMINAL MUNICIPAL	23	50			sm	La suma mensual de las salidas
1 9 0 0	SERVICIOS EN GENERAL	0	0			0	
1 9 1 0	LAVADEROS DE PRODUCTOS ALIMENTICIOS	60	50			m2	
1 9 2 0	LAVADEROS DE PRODUCTOS NO ALIMENTICIOS	0	0			0	
1 9 2 1	LAVADEROS PARA VEHICULOS	40	100			m2	Para autos, camiones
1 9 2 2	LAVADEROS PARA ROPAS	50	50			m2	
1 9 3 0	PELUQUERIAS	50	30			m2	
1 9 4 0	SERVICIOS PROFESIONALES DE ASESORAMIENTO	47	30			m2	Estudios contable, jurídicos, arquitectos, inmobiliarias, etc.
1 9 5 0	TALLERES PARA REPARACION DE AUTOMOTORES	50	50			m2	Rodados, maquinaria agrícola
1 9 6 0	TALLERES PARA REPARACION EN GENERAL - NO AUTOMOTORES	50	20			m2	Electrodomésticos, computacion, calzado, costura, carpintería
1 9 7 0	SERVICIOS EN GENERAL NO CLASIFICADOS	50	20			m2	
2 0 0 0	INDUSTRIA MANUFACTURERA					0	
2 1 0 0	ALIMENTICIA	0	0			0	
2 1 1 0	BODEGAS	50	50			m2	
2 1 2 0	FABRICAS ALIMENTICIAS ARTESANALES O SEMIARTESANALES	60	20			m2	
2 1 3 0	FABRICAS ALIMENTICIAS INDUSTRIALES	50	50			m2	
2 1 4 0	ARTICULOS PERECEDEROS	50	100			m2	Galpones ajeros, para empaque, frigoríficos
2 2 0 0	NO ALIMENTICIA	0	0			0	


FOR JOSÉ MIGUEL JIMENEZ
 SECRETARIO DE GOBIERNO
 MUNICIPALIDAD DE TUPUNGATO

ANEXO I
SERVICIOS DE INSPECCIÓN Y CONTROL DE SEGURIDAD E HIGIENE
CUADRO TARIFARIO

CODIGO	DESCRIPCION	INDICE			MAXIMO UNIDADES AFORO		COEFICIENTE	MAGNITUD	OBSERVACIONES
					MINIMO UNIDADES AFORO	MAXIMO UNIDADES AFORO			
2 2 1 0	ASERRADEROS	50			100			m2	
2 2 2 0	FABRICAS NO ALIMENTICIAS ARTESANALES O SEMIARTESANALES	60			50			m2	
2 2 3 0	FABRICAS NO ALIMENTICIAS INDUSTRIALES	50			100			m2	
3 0 0 0	COMERCIALIZACION DE BIENES	0			0			0	
3 1 0 0	CORRALON	50			100			m2	
3 2 0 0	DESGUASE	73			100			m2	
3 3 0 0	VENTA DE ARTICULOS ALIMENTICIOS	53			20			m2	
3 4 0 0	VENTA DE ARTICULOS NO ALIMENTICIOS	50			20			m2	
3 5 0 0	VENTA CONJUNTA DE ARTICULOS ALIMENTICIOS Y NO ALIMENTICIOS	60			50			m2	Supermercados, mercados, polirubros
3 6 0 0	VENTA DE COMBUSTIBLES Y/O LUBRICANTES	67			20			m2	Estacion de servicio, lubricentros
3 7 0 0	VENTA Y CONSIGNACION DE AUTOMOVILES Y OTROS RODADOS	50			50			m2	
3 8 0 0	ALQUILER DE BIENES	47			20			m2	Peliculas, ropa, automotores, indumentaria y accesorios de pesca, camping
4 0 0 0	AGRICULTURA, GANADERIA Y PESCA	0			0			0	
4 1 0 0	CRIADEROS, TAMBOS, GRANJAS, ETC.	43			1000	8000	0.3	m2	
4 2 0 0	VIVEROS	50			1000	10000	0.3	m2	Cultivo y venta. No incluye la sola reventa
5 0 0 0	EXTRACCION EN MINAS, CANTERAS Y DE PETROLEO, ETC.	0			0			0	
5 1 0 0	EXTRACCION DE ARIDOS	80			3000	3500	1.7	m2	
5 2 0 0	EXTRACCION DE TALCO	70			1000	3000	1.2	m2	



Municipalidad de Tупungato
Montecasa

SR. JOSE MIGUEL ARRENEZ
 SECRETARIO DE GOBIERNO
 MUNICIPALIDAD DE TUPUNGATO

SR. EUSTASIO AGUIRRE
 INTENDENTE MUNICIPAL
 MUNICIPALIDAD DE TUPUNGATO

ANEXO II
SERVICIOS EN LA EDIFICACIÓN
CUADRO TARIFARIO

CATEGORÍA	ESTUDIO DE PLANOS		ESTUDIO DE IMPACTO AMBIENTAL		INSPECCIONES EN OBRA		INSPECCIONES EN CONEXIONES A REDES PÚBLICAS		UNIDAD	
	CON TRÁMITE PREVIO	SIN TRÁMITE PREVIO	CON TRÁMITE PREVIO	SIN TRÁMITE PREVIO	CON TRÁMITE PREVIO	SIN TRÁMITE PREVIO	CON TRÁMITE PREVIO	SIN TRÁMITE PREVIO		
1	Industrias, Galpones, Establos, Bodegas, Fabricas, Estaciones de servicios	40	40	15	15	30	40	1200	1200	m2
2 comercios categoria 1	Galerías Comerciales, Supermercados, Auditorios, Cines, Bancos, Restaurantes, Templos, Comercios mayoristas y de mas de 200 m2, Hoteles, Departamentos para alquilar de masde 100 m2	30	30	10	10	30	30	1000	1000	m2
3 comercios categoria 2	Comercios minoristas, Salones comerciales hasta 200 m2, Departamentos para alquilar hasta 100 m2	20	20	5	5	20	25	800	800	m2
4	Antenas, Torres de comunicación	20	20	5	5	10	5	500	500	m
5	Piletas y Piscinas	20	10			10	5	800	800	m3
6	Residencias particulares, Hospitales, Escuelas de mas de 105 m2	30	20			30	37	800	800	m2
7	Residencias particulares, Hospitales, Escuelas y depositos hasta 105 m2	20	10			20	25	800	800	m2
8	Obras de reformas y Ampliacion	20		5	5	25		500		m2
9	Carteles, monumentos, puentes, sepulcros	1000	1000			500	500	500	500	unid.
10	Demoliciones	5	10	3	3	10	10			m2




SR. GUSTAVO ADRIAN SOTO
INTENDENTE MUNICIPAL
MUNICIPALIDAD DE TUPUNGATO

Municipalidad de Tupungato
Córdoba

SR. JOSE FAVEL JIMENEZ
SECRETARIO DE GOBIERNO
MUNICIPALIDAD DE TUPUNGATO

ANEXO III
SERVICIOS EN OBRAS EN GENERAL
CUADRO TARIFARIO

INSPECCIÓN O SERVICIO	MAGNITUD	UNIDAD TRIBUTARIA	APLICAR	MÍNIMO
Remoción de pavimento público	m ²	10	U.T. x cantidad M.G.	
Calzado de muros	m	10	U.T. x cantidad M.G.	
Cierres	m	10	U.T. x cantidad M.G.	
Puentes	m ²	100	U.T. x cantidad M.G.	
Demoliciones	m ²	10	U.T. x cantidad M.G.	
Fuerza Motriz sin obra edilicia con plano eléctrico	kw	800	U.T. x √(cantidad MG.)	9 kw
Redes AÉREAS eléctricas, de comunicación, etc.	m	1.000	U.T. x √(cantidad MG.)	100 m
Redes SUBTERRÁNEAS eléctricas, de comunicación, etc.	m	800	U.T. x √(cantidad MG.)	100 m
Torres de comunicación	h	6.000	U.T. x cantidad M.G.	
Otras	unidad	400	U.T. x cantidad M.G.	
Líneas municipales	unidad	400	U.T. x cantidad M.G.	
Niveles	unidad	400	U.T. x cantidad M.G.	
Pilastras monofasicas y trifasicas hasta 8kw	kw	500	U.T. x √(cantidad MG.)	



 SR. GUSTAVO TORRES SOTO
 INGENIERO MUNICIPAL
 MUNICIPALIDAD DE TUPUNGATO



 Municipalidad de Tupungato
 Atenciosa


 SR. JOSÉ MIGUEL ÁLVAREZ
 SECRETARIO DE GOBIERNO
 MUNICIPALIDAD DE TUPUNGATO

ANEXO IV
DERECHOS DE CEMENTERIO
CUADRO TARIFARIO

UNIDADES TRIBUTARIAS A ABONAR POR			
URNA	TIERRA	MAUSOLEO	NICHO DOBLE
1.300	1.950	9.750	3.250
		1.625	


SR. GUSTAVO ARZWAN SOTO
INTERVENCIÓN MUNICIPAL
MUNICIPALIDAD DE TUPUNGATO


Municipalidad de Tupungato
Municipalidad de Tupungato


SR. JOSE MICHEL JIMENEZ
SECRETARIO DE GOBIERNO
MUNICIPALIDAD DE TUPUNGATO