


Cuadro Resumen de Recursos, Erogaciones y Financiamiento

CONCEPTO	IMPORTE	%	CONCEPTO	IMPORTE	%
TOTAL RECURSOS Y FINANCIAMIENTO	1.210.060.000,00	100%	TOTAL DE EROGACIONES	1.210.060.000,00	100%
RECURSOS CORRIENTES	1.061.205.000,00	87,70%	EROGACIONES CORRIENTES	807.560.000,00	66,74%
Recursos De Origen Provincial	338.000.000,00	27,92%	Personal	384.360.000,00	31,76%
Recursos De Origen Nacional	580.000.000,00	47,93%	Bienes de Consumo	122.600.000,00	10,13%
Recursos De origen Municipal	143.205.000,00	11,83%	Servicios	265.600.000,00	21,95%
RECURSOS DE CAPITAL	3.855.000,00	0,32%	Intereses y Gastos de la Deuda	7.000.000,00	0,58%
Ventas de Bienes de Uso	0,00	0,00%	Transferencias	28.000.000,00	2,31%
Reembolsos de Obras Públicas	700.000,00	0,06%	EROGACIONES DE CAPITAL	389.900.000,00	32,22%
Reembolso de Préstamos	3.155.000,00	0,26%	Bienes	44.400.000,00	3,67%
Otros Recursos de Capital	0,00	0,00%	Trabajos Públicos	245.500.000,00	20,29%
TOTAL DE RECURSOS FINANCIAMIENTO	1.065.060.000,00	88,02%	Inversión Financiera	0,00	0,00%
Uso del Crédito	100.000.000,00	8,26%	Inversión en Bienes Preexistentes	100.000.000,00	8,26%
Aportes No Reintegrables	20.000.000,00	1,65%	OTRAS EROGACIONES	12.600.000,00	1,05%
Remanentes de Ejercicios Anteriores	25.000.000,00	2,07%	Amortización de la Deuda	12.600.000,00	1,05%

Resultado Financiero del Ejercicio


I	RECURSOS CORRIENTES	1.061.205.000,00
II	GASTOS CORRIENTES	807.560.000,00
III	RESULTADO ECONOMICO: AHORRO (I-II)	253.645.000,00
IV	RECURSOS DE CAPITAL	3.855.000,00
V	GASTOS DE CAPITAL	389.900.000,00
VI	TOTAL RECURSOS (I + IV)	1.065.060.000,00
VII	TOTAL GASTOS (II + V)	1.197.460.000,00
VIII	NECESIDAD FINANCIAMIENTO (VI - VII)	-132.400.000,00
IX	FUENTES DE FINANCIAMIENTO	145.000.000,00
X	APLICACIONES FINANCIERAS	12.600.000,00
XI	FINANCIAMIENTO NETO (IX - X)	132.400.000,00
XII	RESULTADO FINANCIERO (VIII - XI)	0,00


 CCNT. JORGE GASTON GOLBANE
 SEC. DE HACIENDA Y ADMINISTRACION
 MUNICIPALIDAD DE TUPUNGATO



Cálculo de Recursos y Financiamiento

CÓDIGO					Cuentas de Ingresos	TOTAL
Sección	Origen	Sector	Part. Princ.	Part. Parc.		
					RECURSOS + FINANCIAMIENTO	1.210.060.000,00
					RECURSOS	1.065.060.000,00
1					RECURSOS CORRIENTES	1.061.205.000,00
1	1				RECURSOS DE ORIGEN PROVINCIAL	338.000.000,00
1	1	1			Régimen de Participación Provincial	304.000.000,00
1	1	1	1		Distribución Primaria	304.000.000,00
1	1	1	1	01	Impuesto sobre los Ingresos Brutos	205.000.000,00
1	1	1	1	02	Impuesto Inmobiliario	12.000.000,00
1	1	1	1	03	Impuesto a los automotores	64.000.000,00
1	1	1	1	04	Impuestos de Sellos	22.000.000,00
1	1	1	1	05	Participación otros Impuestos	
1	1	1	1	06	Participación Ejercicios Vencidos	
1	1	1	1	07	Participación Municipal Tránsito y Transporte Ley N° 5800	1.000.000,00
1	1	1	1	08	Fondo de Promoción Turística	
1	1	1	1	09	Fondo Compensador	
1	1	1	1	10	Participaciones a clasificar	
1	1	3			Otros Ingresos de Jurisdicción Provincial	34.000.000,00
1	1	3	1		Fondos de Programas Descentralizados	34.000.000,00
1	1	3	1	01	Fondos para Desarrollo Social	30.000.000,00
1	1	3	1	02	Fondos para Desarrollo Cultural	1.000.000,00
1	1	3	1	03	Fondos para Desarrollo Turístico	1.000.000,00
1	1	3	1	04	Fondos para Desarrollo Económico	
1	1	3	1	05	Fondos para Desarrollo Deportivo	2.000.000,00
1	1	3	1	06	Otros Fondos Descentralizados	
1	2				RECURSOS DE ORIGEN NACIONAL	580.000.000,00
1	2	1			Régimen de Coparticipación Nacional	500.000.000,00
1	2	1	1		Distribución Secundaria	500.000.000,00
1	2	3			Regalías	80.000.000,00
1	2	3	1		Petrolíferas, Uraníferas, Gasíferas e Hidroeléctricas	80.000.000,00
1	2	4			Otros Fondos Descentralizados	0,00
1	3				RECURSOS DE ORIGEN MUNICIPAL	143.205.000,00
1	3	2			Tasas y Derechos Municipales	123.705.000,00
1	3	2	1		Derechos por Servicio a la Propiedad Raíz	50.000.000,00
1	3	2	2		Derechos de Inspección, Comercio, Industria y Servicios	26.000.000,00
1	3	2	3		Derechos de Cementerio	12.000.000,00
1	3	2	4		Derechos de Actuación Administrativa	55.000,00
1	3	2	5		Derechos de Edificación	2.500.000,00
1	3	2	6		Derechos de Inspección y Habilitaciones Eléctricas	250.000,00
1	3	2	7		Derechos de Transferencia	500.000,00
1	3	2	8		Derechos de Inspección de Espectáculos Públicos	
1	3	2	9		Derechos de Publicidad y Propaganda	
1	3	2	10		Derechos de concesiones	1.600.000,00
1	3	2	11		Derechos de Inspección Sanitaria, Higiene Urbana y Saneamiento Ambiental	300.000,00
1	3	2	12		Derechos de Ocupación Espacios Públicos	1.500.000,00
1	3	2	13		Planes de Consolidación	
1	3	2	14		Cargo por Servicio de Alumbrado Público	15.000.000,00
1	3	2	15		Suministro de Agua Corriente	14.000.000,00
1	3	3			Otros Ingresos de Origen Municipal	19.500.000,00
1	3	3	1		Multas Generales	2.000.000,00
1	3	3	2		Intereses y Recargos	2.500.000,00
1	3	3	3		Venta de Pliegos, Publicaciones y Otros	500.000,00
1	3	3	4		Producidos de Actividades Culturales	
1	3	3	5		Producidos de Actividades Deportivas	
1	3	3	6		Producidos de Actividades Turísticas	2.000.000,00
1	3	3	7		Producidos de Servicios Especiales	2.000.000,00
1	3	3	8		Producidos de Multas de Tránsito	5.000.000,00
1	3	3	9		Producidos de Estacionamiento Medido	
1	3	3	10		Producidos de Convenios Especiales	3.000.000,00
1	3	3	11		Producidos de Convenios I.P.V.	


 CONT. JORGE GASTÓN GALDAME
 SEC. DE HACIENDA Y ADMINISTRACIÓN
 MUNICIPALIDAD DE TUPUNGATO



Cálculo de Recursos y Financiamiento

CÓDIGO					Cuentas de Ingresos	TOTAL
Secc	Orig	Sec	Part	Part		
1	3	3	12		Recursos Eventuales	2.500.000,00
2					RECURSOS DE CAPITAL	3.855.000,00
2	1				Venta de Bienes de Uso	0,00
2	1	1			Venta de Inmuebles	
2	1	2			Venta de Muebles	
2	1	3			Venta de Semovientes	
2	2				Reembolso de Obras Públicas	700.000,00
2	2	1			Obras de Pavimentación	200.000,00
2	2	2			Obra de Cloacas	500.000,00
2	2	3			Red Agua Potable y Cloacas	
2	2	4			Alumbrado Público	
2	2	5			Red Gas Natural	
2	2	6			Obras Cordón, Cunetas y Banquinas- Obras de Urbanización y Remodelación	
2	2	7			Contribución de Mejoras	
2	3				Reembolso de Préstamos	3.155.000,00
2	3	1			Préstamo Fondo Transformación y Crecimiento	0,00
2	3	2			Línea de Créditos Municipales	3.155.000,00
2	4				Otros Recursos de Capital	0,00
2	4	2			Crédito Fiscal IVA	0,00
7					FINANCIAMIENTO	145.000.000,00
7	1				Uso del Crédito	100.000.000,00
7	1	1			Uso del Crédito A Largo Plazo	100.000.000,00
7	1	1	1		Colocación de Títulos Públicos	0,00
7	1	1	2		Instituciones Financieras	0,00
7	1	1	3		Proveedores y Contratistas	0,00
7	1	1	4		Gobierno de la Provincia	100.000.000,00
7	1	2			Uso del Crédito A Corto Plazo	0,00
7	1	2	1		Colocación de Títulos Públicos	0,00
7	1	2	2		Instituciones Financieras	0,00
7	1	2	3		Proveedores y Contratistas	0,00
7	2				Aportes No Reintegrables	20.000.000,00
7	2	1			Aportes no Reintegrables De Jurisdicción Nacional	
7	2	2			Aportes No Reintegrables De Jurisdicción Provincial	20.000.000,00
7	2	3			Aportes No Reintegrables De Otras Jurisdicciones	
7	3				Aportes Reintegrables	0,00
7	4				Remanente del Ejercicio Anterior	25.000.000,00
7	5				Adelantos a Proveedores y Contratistas	0,00


CONT. JORGE GASTÓN GALDAME
 SEC. DE HACIENDA Y ADMINISTRACIÓN
 MUNICIPALIDAD DE TUPUNGATO

Consolidado Departamento Ejecutivo, Honorable Concejo Deliberante, Hotel Turismo y S.E.G.S..

Sec- ción	CÓDIGO			DETALLE	DEP. EJEC. TOTAL EN PESOS	H.C.D. TOTAL EN PESOS	HOTEL TURISMO TOTAL EN PESOS	S.E.G.S. TOTAL EN PESOS	CONSOLIDAD O TOTAL EN PESOS
	Ori- gen	Sec- tor	Part. Princ.						
4				TOTAL EROGACIONES	1.126.536.000,00	54.209.000,00	9.100.000,00	20.215.000,00	1.210.060.000,00
4	1			EROGACIONES CORRIENTES	726.136.000,00	54.209.000,00	7.000.000,00	20.215.000,00	807.560.000,00
4	1	1		Operación	691.136.000,00	54.209.000,00	7.000.000,00	20.215.000,00	772.560.000,00
4	1	1		Personal	311.136.000,00	53.009.000,00	0,00	20.215.000,00	384.360.000,00
4	1	1	1	Personal Permanente	262.636.000,00	49.113.000,00	0,00	0,00	311.749.000,00
4	1	1	1	Asignación de la Clase	90.636.000,00	37.000.000,00	0,00	0,00	127.636.000,00
4	1	1	2	Bonificación por Antigüedad	17.000.000,00	50.000,00	0,00	0,00	17.050.000,00
4	1	1	3	Adicionales Especiales	0,00	0,00	0,00	0,00	0,00
4	1	1	4	Bonificación por Mayor Dedicación	51.000.000,00	0,00	0,00	0,00	51.000.000,00
4	1	1	5	Suplementos Varios	33.000.000,00	300.000,00	0,00	0,00	33.300.000,00
4	1	1	6	Suplemento por Riesgo	3.000.000,00	0,00	0,00	0,00	3.000.000,00
4	1	1	7	Sueldo Anual Complementario	17.000.000,00	3.200.000,00	0,00	0,00	20.200.000,00
4	1	1	8	Asignación Familiar	2.000.000,00	40.000,00	0,00	0,00	2.040.000,00
4	1	1	9	Bonificación por Título y/o Responsabilidad Profesional	6.000.000,00	23.000,00	0,00	0,00	6.023.000,00
4	1	1	10	Adicionales No Remunerativos y/o Bonificables	0,00	0,00	0,00	0,00	0,00
4	1	1	11	Contribución Jubilatoria	21.000.000,00	4.200.000,00	0,00	0,00	25.200.000,00
4	1	1	12	Contribución para Obra Social	13.000.000,00	2.500.000,00	0,00	0,00	15.500.000,00
4	1	1	13	Contribución para A.R.T.	9.000.000,00	1.800.000,00	0,00	0,00	10.800.000,00
4	1	1	14	Otras Contribuciones	0,00	0,00	0,00	0,00	0,00
4	1	1	15	Bonificación por Mayor Jornada	0,00	0,00	0,00	0,00	0,00
4	1	1	2	Personal Temporario	48.500.000,00	3.896.000,00	0,00	20.215.000,00	72.611.000,00
4	1	1	2	Asignación de la Clase	12.000.000,00	400.000,00	0,00	4.500.000,00	16.900.000,00
4	1	1	2	Bonificación por Antigüedad	0,00	0,00	0,00	3.300.000,00	3.300.000,00

CONT. JORGE GASTÓN GALDAME
 SEC. DE HACIENDA Y ADMINISTRACIÓN
 MUNICIPALIDAD DE TURISMA


Consolidado Departamento Ejecutivo, Honorable Concejo Deliberante, Hotel Turismo y S.E.G.S..

CÓDIGO			DETALLE	DEP. EJEC. TOTAL EN PESOS	H.C.D. TOTAL EN PESOS	HOTEL TURISMO TOTAL EN PESOS	S.E.G.S. TOTAL EN PESOS	CONSOLIDAD O TOTAL EN PESOS
Sec-	Ori-	Sec- Part.						
4	1	1 2 3	Adicionales Especiales	0,00	0,00	0,00	1.300.000,00	1.300.000,00
4	1	1 2 4	Bonificación por Mayor Dedicación	12.000.000,00	0,00	0,00	0,00	12.000.000,00
4	1	1 2 5	Suplementos Varios	10.000.000,00	3.200.000,00	0,00	6.600.000,00	19.800.000,00
4	1	1 2 6	Suplemento por Riesgo	1.500.000,00	0,00	0,00	0,00	1.500.000,00
4	1	1 2 7	Sueldo Anual Complementario	3.000.000,00	50.000,00	0,00	1.200.000,00	4.250.000,00
4	1	1 2 8	Asignación Familiar	1.000.000,00	40.000,00	0,00	40.000,00	1.080.000,00
4	1	1 2 9	Bonificación por Título y/o Responsabilidad Profesional	1.000.000,00	50.000,00	0,00	0,00	1.050.000,00
4	1	1 2 10	Adicionales No Remunerativos y/o Bonificables	0,00	0,00	0,00	0,00	0,00
4	1	1 2 11	Contribución Jubilatoria	4.000.000,00	70.000,00	0,00	1.600.000,00	5.670.000,00
4	1	1 2 12	Contribución para Obra Social	2.000.000,00	40.000,00	0,00	1.000.000,00	3.040.000,00
4	1	1 2 13	Contribución para A.R.T.	2.000.000,00	46.000,00	0,00	675.000,00	2.721.000,00
4	1	1 2 14	Otras Contribuciones	0,00	0,00	0,00	0,00	0,00
4	1	2	Bienes de Consumo	120.000.000,00	600.000,00	2.000.000,00	0,00	122.600.000,00
4	1	2 1	Bienes Corrientes	120.000.000,00	600.000,00	2.000.000,00	0,00	122.600.000,00
4	1	3	Servicios	260.000.000,00	600.000,00	5.000.000,00	0,00	265.600.000,00
4	1	3 1	Servicios Generales	260.000.000,00	600.000,00	5.000.000,00	0,00	265.600.000,00
4	2	1	Intereses y Gastos de la Deuda	7.000.000,00	0,00	0,00	0,00	7.000.000,00
4	3		Transferencias	28.000.000,00	0,00	0,00	0,00	28.000.000,00
4	3	1	Transferencias Corrientes	28.000.000,00	0,00	0,00	0,00	28.000.000,00
4	3	1 3	Al Sector Público	13.000.000,00	0,00	0,00	0,00	13.000.000,00
4	3	1 3 01	Contribuciones y Subsidios	13.000.000,00	0,00	0,00	0,00	13.000.000,00
4	3	1 3 02	Otros	0,00	0,00	0,00	0,00	0,00
4	3	1 4	A Actividades no Lucrativas	15.000.000,00	0,00	0,00	0,00	15.000.000,00
4	3	1 4 01	Ayuda Social Directa	4.000.000,00	0,00	0,00	0,00	4.000.000,00

CONT. JORGE GASTÓN GALDAME
SEC. DE HACIENDA Y ADMINISTRACIÓN
MUNICIPALIDAD DE TUPUNGATO



Consolidado Departamento Ejecutivo, Honorable Concejo Deliberante, Hotel Turismo y S.E.G.S..

CÓDIGO				DETALLE	DEP. EJEC. TOTAL EN PESOS	H.C.D. TOTAL EN PESOS	HOTEL TURISMO TOTAL EN PESOS	S.E.G.S. TOTAL EN PESOS	CONSOLIDAD O TOTAL EN PESOS
Sec-	Ori-	Sec-	Part.						
4	3	1	4 02	Fides	0,00	0,00	0,00	0,00	0,00
4	3	1	4 03	Dinaf	0,00	0,00	0,00	0,00	0,00
4	3	1	4 04	Ancianidad	0,00	0,00	0,00	0,00	0,00
4	3	1	4 05	CDI yF	0,00	0,00	0,00	0,00	0,00
4	3	1	4 06	Abonos	6.000.000,00	0,00	0,00	0,00	6.000.000,00
4	3	1	4 07	Desarrollo Económico	5.000.000,00	0,00	0,00	0,00	5.000.000,00
4	3	1	4 08	Otros	0,00	0,00	0,00	0,00	0,00
4	3	1	4 09	Planes Sociales de la Nación	0,00	0,00	0,00	0,00	0,00
4	3	2		Transferencias para Financiar Erogaciones de Capital	0,00	0,00	0,00	0,00	0,00
4	3	2	1	Al Sector Público	0,00	0,00	0,00	0,00	0,00
4	3	2	2	A Actividades No Lucrativas	0,00	0,00	0,00	0,00	0,00
5				EROGACIONES DE CAPITAL	387.800.000,00	0,00	2.100.000,00	0,00	389.900.000,00
5	1			Inversión Física o Real	287.800.000,00	0,00	2.100.000,00	0,00	289.900.000,00
5	1	1		Bienes	42.300.000,00	0,00	2.100.000,00	0,00	44.400.000,00
5	1	1	1	Bienes de Capital	42.300.000,00	0,00	2.100.000,00	0,00	44.400.000,00
5	1	2		Trabajos Públicos	245.500.000,00	0,00	0,00	0,00	245.500.000,00
5	2			Inversión Financiera	0,00	0,00	0,00	0,00	0,00
5	2	1		Aportes de Capital	0,00	0,00	0,00	0,00	0,00
5	2	2		Préstamos	0,00	0,00	0,00	0,00	0,00
5	2	3		Valores Financieros	0,00	0,00	0,00	0,00	0,00
5	3			Inversión en Bienes Preexistentes	100.000.000,00	0,00	0,00	0,00	100.000.000,00
5	3	1		Bienes Preexistentes	100.000.000,00	0,00	0,00	0,00	100.000.000,00
6				OTRAS EROGACIONES	12.600.000,00	0,00	0,00	0,00	12.600.000,00

CONT. JORGE GASTÓN GALDAME
 SEC. DE HACIENDA Y ADMINISTRACION
 MUNICIPALIDAD DE TURUNGATO



Consolidado Departamento Ejecutivo, Honorable Concejo Deliberante, Hotel Turismo y S.E.G.S.:


CÓDIGO				DETALLE	DEP. EJEC. TOTAL EN PESOS	H.C.D. TOTAL EN PESOS	HOTEL TURISMO TOTAL EN PESOS	S.E.G.S. TOTAL EN PESOS	CONSOLIDAD O TOTAL EN PESOS
Sec-	Ori-	Sec-	Part.						
6	2			Erogaciones para atender la Amortización de la Deuda Pública	12.600.000,00	0,00	0,00	0,00	12.600.000,00
6	2	1		Amortización de la Deuda	12.600.000,00	0,00	0,00	0,00	12.600.000,00
6	2	1	1	Deuda Consolidada	12.600.000,00	0,00	0,00	0,00	12.600.000,00
6	2	1	01	Con Organismos Nacionales	0,00	0,00	0,00	0,00	0,00
6	2	1	02	Con Otras Jurisdicciones	12.600.000,00	0,00	0,00	0,00	12.600.000,00
6	2	1	03	Con Entidades Financieras	0,00	0,00	0,00	0,00	0,00
6	2	1	04	Con Proveedores	0,00	0,00	0,00	0,00	0,00
6	2	1	05	Con Personal	0,00	0,00	0,00	0,00	0,00
6	2	1	2	Deuda Flotante	0,00	0,00	0,00	0,00	0,00
6	2	1	01	Con Organismos Nacionales	0,00	0,00	0,00	0,00	0,00
6	2	1	02	Con Otras Jurisdicciones	0,00	0,00	0,00	0,00	0,00
6	2	1	03	Con Entidades Financieras	0,00	0,00	0,00	0,00	0,00
6	2	1	04	Con Proveedores	0,00	0,00	0,00	0,00	0,00
6	3			Erogaciones para atender Adelantos a Proveedores y Contratistas	0,00	0,00	0,00	0,00	0,00
6	3	1		Adelantos para Erogaciones Corrientes	0,00	0,00	0,00	0,00	0,00
6	3	2		Adelantos para Erogaciones de Capital	0,00	0,00	0,00	0,00	0,00

Clasificación Económica y por Objeto De Las Erogaciones

CÓDIGO					DEPARTAMENTO EJECUTIVO	TOTAL
Sec- ción	Ori-gen	Sec-tor	Part. Princ	Part. Parc.		
					TOTAL EROGACIONES	1.126.536.000,00
4					EROGACIONES CORRIENTES	726.136.000,00
4	1				Operación	691.136.000,00
4	1	1			Personal	311.136.000,00
4	1	1	1		Personal Permanente	262.636.000,00
4	1	1	1	1	Asignación de la Clase	90.636.000,00
4	1	1	1	2	Bonificación por Antigüedad	17.000.000,00
4	1	1	1	3	Adicionales Especiales	0,00
4	1	1	1	4	Bonificación por Mayor Dedicación	51.000.000,00
4	1	1	1	5	Suplementos Varios	33.000.000,00
4	1	1	1	6	Suplemento por Riesgo	3.000.000,00
4	1	1	1	7	Sueldo Anual Complementario	17.000.000,00
4	1	1	1	8	Asignación Familiar	2.000.000,00
4	1	1	1	9	Bonificación por Título y/o Responsabilidad Profesional	6.000.000,00
4	1	1	1	10	Adicionales No Remunerativos y/o Bonificables	0,00
4	1	1	1	11	Contribución Jubilatoria	21.000.000,00
4	1	1	1	12	Contribución para Obra Social	13.000.000,00
4	1	1	1	13	Contribución para A.R.T.	9.000.000,00
4	1	1	1	14	Otras Contribuciones	0,00
4	1	1	1	15	Bonificación por Mayor Jornada	0,00
4	1	1	2		Personal Temporario	48.500.000,00
4	1	1	2	1	Asignación de la Clase	12.000.000,00
4	1	1	2	2	Bonificación por Antigüedad	0,00
4	1	1	2	3	Adicionales Especiales	0,00
4	1	1	2	4	Bonificación por Mayor Dedicación	12.000.000,00
4	1	1	2	5	Suplementos Varios	10.000.000,00
4	1	1	2	6	Suplemento por Riesgo	1.500.000,00
4	1	1	2	7	Sueldo Anual Complementario	3.000.000,00
4	1	1	2	8	Asignación Familiar	1.000.000,00
4	1	1	2	9	Bonificación por Título y/o Responsabilidad Profesional	1.000.000,00
4	1	1	2	10	Adicionales No Remunerativos y/o Bonificables	0,00
4	1	1	2	11	Contribución Jubilatoria	4.000.000,00
4	1	1	2	12	Contribución para Obra Social	2.000.000,00
4	1	1	2	13	Contribución para A.R.T.	2.000.000,00
4	1	1	2	14	Otras Contribuciones	0,00
4	1	2			Bienes de Consumo	120.000.000,00
4	1	2	1		Bienes Corrientes	120.000.000,00
4	1	3			Servicios	260.000.000,00
4	1	3	1		Servicios Generales	260.000.000,00
4	2	1			Intereses y Gasto de la Deuda	7.000.000,00
4	3				Transferencias	28.000.000,00
4	3	1			Transferencias Corrientes	28.000.000,00
4	3	1	3		Al Sector Público	13.000.000,00
4	3	1	3	01	Contribuciones y Subsidios	13.000.000,00
4	3	1	3	02	Otros	0,00
4	3	1	4		A Actividades no Lucrativas	15.000.000,00
4	3	1	4	01	Ayuda Social Directa	4.000.000,00
4	3	1	4	02	Fides	0,00
4	3	1	4	03	Dinaf	0,00
4	3	1	4	04	Ancianidad	0,00

Clasificación Económica y por Objeto De Las Erogaciones

CÓDIGO					DEPARTAMENTO EJECUTIVO	TOTAL
Sec-	Origen	Sector	Part.	Part.		
4	3	1	4	05	CDI yF	0,00
4	3	1	4	06	Abonos	6.000.000,00
4	3	1	4	07	Desarrollo Económico	5.000.000,00
4	3	1	4	08	Otros	0,00
4	3	1	4	09	Planes Sociales de la Nación	0,00
4	3	2			Transferencias para Financiar Erogaciones de Capital	0,00
4	3	2	1		Al Sector Público	0,00
4	3	2	2		A Actividades No Lucrativas	0,00
5					EROGACIONES DE CAPITAL	387.800.000,00
5	1				Inversión Física o Real	287.800.000,00
5	1	1			Bienes	42.300.000,00
5	1	1	1		Bienes de Capital	42.300.000,00
5	1	2			Trabajos Públicos	245.500.000,00
5	2				Inversión Financiera	0,00
5	2	1			Aportes de Capital	0,00
5	2	2			Préstamos	0,00
5	2	3			Valores Financieros	0,00
5	3				Inversión en Bienes Preexistentes	100.000.000,00
5	3	1			Bienes Preexistentes	100.000.000,00
5	3	1	1		Terrenos	0,00
5	3	1	2		Edificios Obras e Instalaciones	0,00
6					OTRAS EROGACIONES	12.600.000,00
6	2				Erogaciones para atender la Amortización de la Deuda Pública	12.600.000,00
6	2	1			Amortización de la Deuda	12.600.000,00
6	2	1	1		Deuda Consolidada	12.600.000,00
6	2	1	1	01	Con Organismos Nacionales	0,00
6	2	1	1	02	Con Otras Jurisdicciones	12.600.000,00
6	2	1	1	03	Con Entidades Financieras	0,00
6	2	1	1	04	Con Proveedores	0,00
6	2	1	1	05	Deuda con Personal	0,00
6	2	1	2		Deuda Flotante	0,00
6	2	1	2	01	Con Organismos Nacionales	0,00
6	2	1	2	02	Con Otras Jurisdicciones	0,00
6	2	1	2	03	Con Entidades Financieras	0,00
6	2	1	2	04	Con Proveedores	0,00
6	3				Erogaciones para atender Adelantos a Proveedores y Contratistas	0,00
6	3	1			Adelantos para Erogaciones Corrientes	0,00
6	3	2			Adelantos para Erogaciones de Capital	0,00


CONT. JORGE GASTÓN GALDAME
 SEC. DE HACIENDA Y ADMINISTRACIÓN
 MUNICIPALIDAD DE TUPUNGATO


Clasificación Económica y por Objeto De Las Erogaciones

CÓDIGO					HONORABLE CONCEJO DELIBERANTE	TOTAL
Sec- ción	Ori- gen	Sec-tor	Part. Princ	Part. Parc.		
					TOTAL EROGACIONES	54.209.000,00
4					EROGACIONES CORRIENTES	54.209.000,00
4	1				Operación	54.209.000,00
4	1	1			Personal	53.009.000,00
4	1	1	1		Personal Permanente	49.113.000,00
4	1	1	1	1	Asignación de la Clase	37.000.000,00
4	1	1	1	2	Bonificación por Antigüedad	50.000,00
4	1	1	1	3	Adicionales Especiales	0,00
4	1	1	1	4	Bonificación por Mayor Dedicación	0,00
4	1	1	1	5	Suplementos Varios	300.000,00
4	1	1	1	6	Suplemento por Riesgo	0,00
4	1	1	1	7	Sueldo Anual Complementario	3.200.000,00
4	1	1	1	8	Asignación Familiar	40.000,00
4	1	1	1	9	Profesional	23.000,00
4	1	1	1	10	Adicionales No Remunerativos y/o Bonificables	0,00
4	1	1	1	11	Contribución Jubilatoria	4.200.000,00
4	1	1	1	12	Contribución para Obra Social	2.500.000,00
4	1	1	1	13	Contribución para A.R.T.	1.800.000,00
4	1	1	1	14	Otras Contribuciones	0,00
4	1	1	1	15	Bonificación por Mayor Jornada	0,00
4	1	1	2		Personal Temporario	3.896.000,00
4	1	1	2	1	Asignación de la Clase	400.000,00
4	1	1	2	2	Bonificación por Antigüedad	0,00
4	1	1	2	3	Adicionales Especiales	0,00
4	1	1	2	4	Bonificación por Mayor Dedicación	0,00
4	1	1	2	5	Suplementos Varios	3.200.000,00
4	1	1	2	6	Suplemento por Riesgo	0,00
4	1	1	2	7	Sueldo Anual Complementario	50.000,00
4	1	1	2	8	Asignación Familiar	40.000,00
4	1	1	2	9	Profesional	50.000,00
4	1	1	2	10	Adicionales No Remunerativos y/o Bonificables	0,00
4	1	1	2	11	Contribución Jubilatoria	70.000,00
4	1	1	2	12	Contribución para Obra Social	40.000,00
4	1	1	2	13	Contribución para A.R.T.	46.000,00
4	1	1	2	14	Otras Contribuciones	0,00
4	1	2			Bienes de Consumo	600.000,00
4	1	2	1		Bienes Corrientes	600.000,00
4	1	3			Servicios	600.000,00
4	1	3	1		Servicios Generales	600.000,00
4	2	1			Intereses y Gasto de la Deuda	0,00
4	3				Transferencias	0,00
4	3	1			Transferencias Corrientes	0,00
4	3	1	3		Al Sector Público	0,00
4	3	1	3	01	Contribuciones y Subsidios	0,00
4	3	1	3	02	Otros	0,00
4	3	1	4		A Actividades no Lucrativas	0,00
4	3	1	4	01	Ayuda Social Directa	0,00
4	3	1	4	02	Fides	0,00
4	3	1	4	03	Dinaf	0,00
4	3	1	4	04	Ancianidad	0,00
4	3	1	4	05	CDI yF	0,00



Clasificación Económica y por Objeto De Las Erogaciones

CÓDIGO					HONORABLE CONCEJO DELIBERANTE	TOTAL
Sec-	Ori-	Sec-tor	Part.	Part.		
4	3	1	4	06	Abonos	0,00
4	3	1	4	07	Desarrollo Económico	0,00
4	3	1	4	08	Otros	0,00
4	3	1	4	09	Planes Sociales de la Nación	0,00
4	3	2			Transferencias para Financiar Erogaciones de Capital	0,00
4	3	2	1		Al Sector Público	0,00
4	3	2	2		A Actividades No Lucrativas	0,00
5					EROGACIONES DE CAPITAL	0,00
5	1				Inversión Física o Real	0,00
5	1	1			Bienes	0,00
5	1	1	1		Bienes de Capital	0,00
5	1	2			Trabajos Públicos	0,00
5	2				Inversión Financiera	0,00
5	2	1			Aportes de Capital	0,00
5	2	2			Préstamos	0,00
5	2	3			Valores Financieros	0,00
5	3				Inversión en Bienes Preexistentes	0,00
5	3	1			Bienes Preexistentes	0,00
6					OTRAS EROGACIONES	0,00
6	2				Erogaciones para atender la Amortización de la Deuda Pública	0,00
6	2	1			Amortización de la Deuda	0,00
6	2	1	1		Deuda Consolidada	0,00
6	2	1	1	01	Con Organismos Nacionales	0,00
6	2	1	1	02	Con Otras Jurisdicciones	0,00
6	2	1	1	03	Con Entidades Financieras	0,00
6	2	1	1	04	Con Proveedores	0,00
6	2	1	2		Deuda Flotante	0,00
6	2	1	2	01	Con Organismos Nacionales	0,00
6	2	1	2	02	Con Otras Jurisdicciones	0,00
6	2	1	2	03	Con Entidades Financieras	0,00
6	2	1	2	04	Con Proveedores	0,00
6	3				Erogaciones para atender Adelantos a Proveedores y Contratistas	0,00
6	3	1			Adelantos para Erogaciones Corrientes	0,00
6	3	2			Adelantos para Erogaciones de Capital	0,00


 CONT. JORGE GASTÓN GALDAME
 SEC. DE HACIENDA Y ADMINISTRACIÓN
 MUNICIPALIDAD DE TURPUNGATO

Clasificación Económica y por Objeto De Las Erogaciones

CÓDIGO					HOTEL DE TURISMO	TOTAL
Sec-ción	Ori-gen	Sec-tor	Part. Princ	Part. Parc.		
					TOTAL EROGACIONES	9.100.000,00
4					EROGACIONES CORRIENTES	7.000.000,00
4	1				Operacion	7.000.000,00
4	1	1			Personal	0,00
4	1	1	1		Personal Permanente	0,00
4	1	1	1	1	Asignacion de la Clase	0,00
4	1	1	1	2	Bonificacion por Antigüedad	0,00
4	1	1	1	3	Adicionales Especiales	0,00
4	1	1	1	4	Bonificacion por Mayor Dedicacion	0,00
4	1	1	1	5	Suplementos Varios	0,00
4	1	1	1	6	Suplemento por Riesgo	0,00
4	1	1	1	7	Sueldo Anual Complementario	0,00
4	1	1	1	8	Asignacion Familiar	0,00
4	1	1	1	9	Bonificacion por Titulo y/o Responsabilidad Profesional	0,00
4	1	1	1	10	Adicionales No Remunerativos y/o Bonificables	0,00
4	1	1	1	11	Contribucion Jubilatoria	0,00
4	1	1	1	12	Contribucion para Obra Social	0,00
4	1	1	1	13	Contribucion para A.R. I.	0,00
4	1	1	1	14	Otras Contribuciones	0,00
4	1	1	1	15	Bonificacion por Mayor Jornada	0,00
4	1	1	2		Personal Temporario	0,00
4	1	1	2	1	Asignacion de la Clase	0,00
4	1	1	2	2	Bonificacion por Antigüedad	0,00
4	1	1	2	3	Adicionales Especiales	0,00
4	1	1	2	4	Bonificacion por Mayor Dedicacion	0,00
4	1	1	2	5	Suplementos Varios	0,00
4	1	1	2	6	Suplemento por Riesgo	0,00
4	1	1	2	7	Sueldo Anual Complementario	0,00
4	1	1	2	8	Asignacion Familiar	0,00
4	1	1	2	9	Bonificacion por Titulo y/o Responsabilidad Profesional	0,00
4	1	1	2	10	Adicionales No Remunerativos y/o Bonificables	0,00
4	1	1	2	11	Contribucion Jubilatoria	0,00
4	1	1	2	12	Contribucion para Obra Social	0,00
4	1	1	2	13	Contribucion para A.R. I.	0,00
4	1	1	2	14	Otras Contribuciones	0,00
4	1	2			Bienes de Consumo	2.000.000,00
4	1	2	1		Bienes Corrientes	2.000.000,00
4	1	3			Servicios	5.000.000,00
4	1	3	1		Servicios Generales	5.000.000,00
4	2	1			Intereses y Gasto de la Deuda	0,00
4	3				Transferencias	0,00
4	3	1			Transferencias Corrientes	0,00
4	3	1	3		Al Sector Público	0,00
4	3	1	3	01	Contribuciones y Subsidios	0,00
4	3	1	3	02	Otros	0,00
4	3	1	4		A Actividades no Lucrativas	0,00
4	3	1	4	01	Ayuda Social Directa	0,00
4	3	1	4	02	Fides	0,00
4	3	1	4	03	Dinaf	0,00
4	3	1	4	04	Ancianidad	0,00
4	3	1	4	05	CDI yF	0,00
4	3	1	4	06	Abonos	0,00
4	3	1	4	07	Desarrollo Económico	0,00
4	3	1	4	08	Otros	0,00
4	3	1	4	09	Planes Sociales de la Nación	0,00
4	3	2			Transferencias para Financiar Erogaciones de Capital	0,00
4	3	2	1		Al Sector Público	0,00
4	3	2	2		A Actividades No Lucrativas	0,00
5					EROGACIONES DE CAPITAL	2.100.000,00

[Handwritten Signature]
CONT. JORGE GASTÓN GALDAME
 SEC. DE HACIENDA Y ADMINISTRACION
 MUNICIPALIDAD DE TUPUNGATO

Clasificación Económica y por Objeto De Las Erogaciones

CÓDIGO					HOTEL DE TURISMO	TOTAL
Sec-	Ori-	Sector	Part.	Part.		
5	1				Inversión Física o Real	2.100.000,00
5	1	1			Bienes	2.100.000,00
5	1	1	1		Bienes de Capital	2.100.000,00
5	1	2			Trabajos Públicos	0,00
5	2				Inversión Financiera	0,00
5	2	1			Aportes de Capital	0,00
5	2	2			Préstamos	0,00
5	2	3			Valores Financieros	0,00
5	3				Inversión en Bienes Preexistentes	0,00
5	3	1			Bienes Preexistentes	0,00
6					OTRAS EROGACIONES	0,00
6	2				Erogaciones para atender la Amortización de la Deuda Pública	0,00
6	2	1			Amortización de la Deuda	0,00
6	2	1	1		Deuda Consolidada	0,00
6	2	1	1	01	Con Organismos Nacionales	0,00
6	2	1	1	02	Con Otras Jurisdicciones	0,00
6	2	1	1	03	Con Entidades Financieras	0,00
6	2	1	1	04	Con Proveedores	0,00
6	2	1	2		Deuda Flotante	0,00
6	2	1	2	01	Con Organismos Nacionales	0,00
6	2	1	2	02	Con Otras Jurisdicciones	0,00
6	2	1	2	03	Con Entidades Financieras	0,00
6	2	1	2	04	Con Proveedores	0,00
6	3				Erogaciones para atender Adelantos a Proveedores y Contratistas	0,00
6	3	1			Adelantos para Erogaciones Corrientes	0,00
6	3	2			Adelantos para Erogaciones de Capital	0,00

CONT. JORGE GASTÓN GALDAME
SEC. DE HACIENDA Y ADMINISTRACIÓN
MUNICIPALIDAD DE TUPUNGATO

Clasificación Económica y por Objeto De Las Erogaciones

CÓDIGO					S.E.G.S.	TOTAL
Sec-ción	Ori-gen	Sec-tor	Part. Princ.	Part. Parc.		
					TOTAL EROGACIONES	20.215.000,00
4					EROGACIONES CORRIENTES	20.215.000,00
4	1				Operación	20.215.000,00
4	1	1			Personal	20.215.000,00
4	1	1	1		Personal Permanente	0,00
4	1	1	1	1	Asignación de la Clase	0,00
4	1	1	1	2	Bonificación por Antigüedad	0,00
4	1	1	1	3	Adicionales Especiales	0,00
4	1	1	1	4	Bonificación por Mayor Dedicación	0,00
4	1	1	1	5	Suplementos Varios	0,00
4	1	1	1	6	Suplemento por Riesgo	0,00
4	1	1	1	7	Sueldo Anual Complementario	0,00
4	1	1	1	8	Asignación Familiar	0,00
4	1	1	1	9	Bonificación por Título y/o Responsabilidad Profesional	0,00
4	1	1	1	10	Adicionales No Remunerativos y/o Bonificables	0,00
4	1	1	1	11	Contribución Jubilatoria	0,00
4	1	1	1	12	Contribución para Obra Social	0,00
4	1	1	1	13	Contribución para A.R.I.	0,00
4	1	1	1	14	Otras Contribuciones	0,00
4	1	1	1	15	Bonificación por Mayor Jornada	0,00
4	1	1	2		Personal Temporal	20.215.000,00
4	1	1	2	1	Asignación de la Clase	4.500.000,00
4	1	1	2	2	Bonificación por Antigüedad	3.300.000,00
4	1	1	2	3	Adicionales Especiales	1.300.000,00
4	1	1	2	4	Bonificación por Mayor Dedicación	0,00
4	1	1	2	5	Suplementos Varios	6.600.000,00
4	1	1	2	6	Suplemento por Riesgo	0,00
4	1	1	2	7	Sueldo Anual Complementario	1.200.000,00
4	1	1	2	8	Asignación Familiar	40.000,00
4	1	1	2	9	Bonificación por Título y/o Responsabilidad Profesional	0,00
4	1	1	2	10	Adicionales No Remunerativos y/o Bonificables	0,00
4	1	1	2	11	Contribución Jubilatoria	1.600.000,00
4	1	1	2	12	Contribución para Obra Social	1.000.000,00
4	1	1	2	13	Contribución para A.R.I.	675.000,00
4	1	1	2	14	Otras Contribuciones	0,00
4	1	1	2	15	Bonificación por Mayor Jornada	0,00
4	1	2			Bienes de Consumo	0,00
4	1	2	1		Bienes Corrientes	0,00
4	1	3			Servicios	0,00
4	1	3	1		Servicios Generales	0,00
4	2	1			Intereses y Gasto de la Deuda	0,00
4	3				Transferencias	0,00
4	3	1			Transferencias Corrientes	0,00
4	3	1	3		Al Sector Público	0,00
4	3	1	3	01	Contribuciones y Subsidios	0,00
4	3	1	3	02	Otros	0,00
4	3	1	4		A Actividades no Lucrativas	0,00
4	3	1	4	01	Ayuda Social Directa	0,00
4	3	1	4	02	Fides	0,00
4	3	1	4	03	Dinaf	0,00
4	3	1	4	04	Ancianidad	0,00
4	3	1	4	05	CDI yF	0,00
4	3	1	4	06	Abonos	0,00
4	3	1	4	07	Desarrollo Económico	0,00
4	3	1	4	08	Otros	0,00
4	3	1	4	09	Planes Sociales de la Nación	0,00
4	3	2			Transferencias para Financiar Erogaciones de Capital	0,00
4	3	2	1		Al Sector Público	0,00
4	3	2	2		A Actividades No Lucrativas	0,00


Clasificación Económica y por Objeto De Las Erogaciones

CÓDIGO					S.E.G.S.	TOTAL
Sec-	Ori-	Sector	Part.	Part.		
5					EROGACIONES DE CAPITAL	0,00
5	1				Inversión Física o Real	0,00
5	1	1			Bienes	0,00
5	1	1	1		Bienes de Capital	0,00
5	1	2			Trabajos Públicos	0,00
5	2				Inversión Financiera	0,00
5	2	1			Aportes de Capital	0,00
5	2	2			Préstamos	0,00
5	2	3			Valores Financieros	0,00
5	3				Inversión en Bienes Preexistentes	0,00
5	3	1			Bienes Preexistentes	0,00
6					OTRAS EROGACIONES	0,00
6	2				Erogaciones para atender la Amortización de la Deuda Pública	0,00
6	2	1			Amortización de la Deuda	0,00
6	2	1	1		Deuda Consolidada	0,00
6	2	1	1	01	Con Organismos Nacionales	0,00
6	2	1	1	02	Con Otras Jurisdicciones	0,00
6	2	1	1	03	Con Entidades Financieras	0,00
6	2	1	1	04	Con Proveedores	0,00
6	2	1	1	05	Deuda con Personal	0,00
6	2	1	2		Deuda Flotante	0,00
6	2	1	2	01	Con Organismos Nacionales	0,00
6	2	1	2	02	Con Otras Jurisdicciones	0,00
6	2	1	2	03	Con Entidades Financieras	0,00
6	2	1	2	04	Con Proveedores	0,00
6	3				Erogaciones para atender Adelantos a Proveedores y Contratistas	0,00
6	3	1			Adelantos para Erogaciones Corrientes	0,00
6	3	2			Adelantos para Erogaciones de Capital	0,00

CONT. JORGE GASTÓN CALDAME
SEC. DE HACIENDA Y ADMINISTRACIÓN
MUNICIPALIDAD DE TUPUNGATO

**Estimación Actualizada De Coparticipación
 Federal, Participación En Impuestos
 Provinciales y Regalías Petrolíferas.**

RÉGIMEN DE COPARTICIPACIÓN NACIONAL	500.000.000,00
Distribución Secundaria	500.000.000,00
REGALÍAS	80.000.000,00
Petrolíferas, Uraníferas, Gasíferas e Hidroeléctricas	80.000.000,00
RÉGIMEN DE PARTICIPACIÓN PROVINCIAL	304.000.000,00
Distribución Primaria	304.000.000,00
Impuesto sobre los Ingresos Brutos	205.000.000,00
Impuesto Inmobiliario	12.000.000,00
Impuesto a los automotores	64.000.000,00
Impuestos de Sellos	22.000.000,00
Participación otros Impuestos	0,00
Participación Ejercicios Vencidos	0,00
Participación Municipal Tránsito y Transporte Ley N° 5800	1.000.000,00
Fondo de Promoción Turística	0,00
Fondo Compensador	0,00
Fondo a Clasificar	0,00


CONT. JORGE GASTÓN GALDAME
 SEC. DE HACIENDA Y ADMINISTRACION
 MUNICIPALIDAD DE TUPUNGATO

Evolución de los Recursos - Art. 17 Ley 7.314

CÓDIGO					Partidas	Ejercicio 2018	Ejercicio 2019	Ejercicio 2020 hasta 10/12 Provisorio
Sec ción	Ori gen	Sec tor	Part. Princ .	Part. Parc.				
					RECURSOS + FINANCIAMIENTO	428.304.487,99	591.162.405,94	522.897.625,70
					RECURSOS	412.946.849,75	564.520.751,58	519.550.589,49
1					RECURSOS CORRIENTES	412.903.616,10	564.357.984,64	518.997.951,11
1	1				RECURSOS DE ORIGEN PROVINCIAL	157.393.550,43	200.813.011,24	182.934.225,56
1	1	1			Régimen de Participación Provincial	157.393.550,43	200.813.011,24	182.934.225,56
1	1	1	1		Distribución Primaria	140.723.777,10	181.733.490,31	169.250.736,87
1	1	1	1	01	Impuesto sobre los Ingresos Brutos	91.171.423,32	126.729.084,84	110.105.733,80
1	1	1	1	02	Impuesto Inmobiliario	5.481.905,18	6.945.547,93	7.282.554,09
1	1	1	1	03	Impuesto a los Automotores	24.658.022,97	32.482.554,27	39.613.772,67
1	1	1	1	04	Impuestos de Sellos	13.378.215,56	14.406.879,54	12.045.759,85
1	1	1	1	05	Participación otros Impuestos	0,00	0,00	0,00
1	1	1	1	06	Participación Ejercicios Vencidos	0,00	0,00	0,00
1	1	1	1	07	Part. Mpcal., Tránsito y Transporte Ley N° 5800	0,00	0,00	0,00
1	1	1	1	08	Fondo de Promoción Turística	1.238.629,92	1.053.954,16	202.916,46
1	1	1	1	09	Fondo Compensador	0,00	0,00	0,00
1	1	1	1	10	Participaciones a Clasificar	4.795.580,15	115.469,57	0,00
1	1	3			Otros Ingresos de Jurisdicción Provincial	0,00	0,00	0,00
1	3	1			Fondos de Programas Descentralizados	16.669.773,33	19.079.520,93	13.683.488,69
1	3	1	1	01	Fondo para Desarrollo Social	10.328.848,09	12.098.638,19	13.078.857,69
1	3	1	1	02	Fondo para Desarrollo Cultural	0,00	0,00	0,00
1	3	1	1	03	Fondo para Desarrollo Turístico	0,00	0,00	0,00
1	3	1	1	04	Fondo para Desarrollo Económico	0,00	0,00	0,00
1	3	1	1	05	Fondo para Desarrollo Deportivo	1.265.503,00	5.243.255,00	0,00
1	3	1	1	06	Otros fondos Desarrollo Descentralizados	5.075.422,24	1.737.627,74	604.631,00
1	3	1	1	07	Planes sociales de la nación	0,00	0,00	0,00
1	2				RECURSOS DE ORIGEN NACIONAL	209.431.238,11	297.785.565,57	312.838.315,84
1	2	1			Regimen de Coparticipación Nacional	141.481.438,48	208.908.059,75	249.537.153,02
1	2	1	1		Distribución Secundaria	141.481.438,48	208.908.059,75	249.537.153,02
1	2	3			Regalías	63.386.145,63	88.877.505,82	63.301.162,82
1	2	3	1		Petrolíferas,Uraníferas,Gasíferas e Hidroeléct.	63.386.145,63	88.877.505,82	63.301.162,82
1	2	4			Fondos de Programas Descentralizados	4.563.654,00	0,00	0,00
1	2	4	1		Fondos para Planes Sociales de la Nación		0,00	0,00
1	2	4	2		Prog. Federal de Integración Sociocomunitaria Tisa	4.563.654,00		
1	3				RECURSO DE ORIGEN MUNICIPAL	46.078.827,56	65.759.407,83	23.225.409,71
1	3	2			Tasas y Derechos Municipales	15.376.381,93	18.919.716,10	8.174.039,83
1	3	2	1		Derechos por servicio a la Propiedad Raiz	7.112.529,83	9.562.864,10	2.946.365,25
1	3	2	2		Der. Inspección, Comercio, Industria y Servicios	2.893.363,82	3.772.114,03	1.837.642,08
1	3	2	3		Derechos de Cementerio	1.007.590,25	1.163.740,91	1.161.269,67
1	3	2	4		Derechos de Actuación Administrativa	60.501,00	59.720,00	41.664,00
1	3	2	5		Derechos de Edificación	1.443.744,95	1.478.494,06	1.195.742,17
1	3	2	6		Derechos de Inspección y Habilitación Eléctrica	246.720,93	239.688,00	153.472,00
1	3	2	7		Derechos de Transferencias	475.354,00	418.840,00	384.556,66
1	3	2	8		Derechos de Insp. de Espectáculos Públicos	0,00	0,00	0,00
1	3	2	9		Derechos de Publicidad y Propaganda	0,00	0,00	0,00
1	3	2	10		Derechos de Concesiones	191.220,00	0,00	147.480,00
1	3	2	11		Der. Insp. Sanitaria, Hig. Urbana y San. Ambiental	219.537,50	254.255,00	305.848,00
1	3	2	12		Derechos de Ocupación Espacios Públicos	1.725.819,65	1.970.000,00	0,00
1	3	2	13		Planes de Consolidación	0,00	0,00	0,00
1	3	3			Otros Ingresos de Origen Municipal	30.702.445,63	46.839.691,73	15.051.369,88
1	3	3	1		Multas Generales	389.813,18	340.266,56	349.234,20
1	3	3	2		Intereses y Recargos	1.371.217,46	1.707.439,60	2.021.613,21
1	3	3	3		Venta de Pliegos, Publicaciones y Otros	280.200,79	410.447,25	353.006,00
1	3	3	4		Producidos de Actividades Culturales	0,00	0,00	9.040,00
1	3	3	5		Producidos de Actividades Deportivas	0,00	0,00	0,00
1	3	3	6		Producidos de Actividades Turística	3.937.994,00	4.434.617,59	1.828.041,98
3	3	3	7		Producidos de Servicios Especiales	3.326.791,43	9.437.764,76	1.823.470,36
1	3	3	8		Producidos de Multas de Tránsito	0,00	749.922,18	6.606.629,65
1	3	3	9		Producidos de Estacionamiento Medido	0,00	0,00	0,00
1	3	3	10		Producidos de Convenios Especiales	650.605,00	711.138,00	1.557.333,00
1	3	3	11		Producidos de Convenios I.P.V.	0,00	322.500,00	0,00
1	3	3	12		Recursos Eventuales	20.745.823,77	28.725.595,79	503.001,48

CONT. JORGE GASTÓN GALDAME
SEC. DE HACIENDA Y ADMINISTRACIÓN
MUNICIPALIDAD DE TUPUNGATO

Evolución de los Recursos - Art. 17 Ley 7.314

CÓDIGO					Partidas	Ejercicio 2018	Ejercicio 2019	Ejercicio 2020 hasta 10/12 Provisorio
Sec ción	Ori-gen	Sec tor	Part. Princ	Part. Parc.				
2					RECURSOS DE CAPITAL	43.233,65	162.766,94	552.638,38
2	1				Venta de Bienes de Uso	10.000,00	0,00	7.500,00
2	1	1			Venta de Inmuebles	10.000,00	0,00	7.500,00
2	1	2			Venta de Muebles	0,00	0,00	0,00
3	1	3			Venta de Semovientes	0,00	0,00	0,00
2	2				Reembolso de Obras Públicas	33.233,65	22.744,94	19.904,38
2	2	1			Obras de Pavimentación	7.079,85	8.753,96	3.587,63
2	2	2			Obras de Cloacas	26.153,80	13.990,98	16.316,75
2	2	3			Red de Agua Potable y Cloacas	0,00	0,00	0,00
2	2	4			Alumbrado Público	0,00	0,00	0,00
2	2	5			Red Gas Natural	0,00	0,00	0,00
2	2	6			Obras Cordón, Cunetas y Banq., O.Urb.y Rem.	0,00	0,00	0,00
2	2	7			Construcción de Mejoras	0,00	0,00	0,00
2	3				Reembolso de Préstamo	0,00	140.022,00	525.234,00
2	3	1			Préstamo Fondo Transformación y Crecimiento	0,00	0,00	0,00
2	3	2			Préstamo Des. Económico - Línea de Créditos Mun	0,00	140.022,00	525.234,00
2	4				Otros Recursos de Capital	0,00	0,00	0,00
2	4	2			Crédito Fiscal I.V.A.	0,00	0,00	0,00
7					FINANCIAMIENTO	15.357.638,24	26.641.654,36	3.347.036,21
7	1				Uso del Crédito	3.971.045,82	24.049.754,53	0,00
7	1	1			Uso del Crédito A Largo Plazo	3.971.045,82	24.049.754,53	0,00
7	1	1	1		Colocación de Títulos Públicos	0,00		
7	1	1	2		Instituciones Financieras	0,00		
7	1	1	3		Proveedores y Contratistas	0,00		
7	1	1	4		Organismos Oficiales	3.971.045,82	24.049.754,53	0,00
7	1	1			Uso del Crédito A Corto Plazo	0,00	0,00	0,00
7	1	1	1		Colocación de Títulos Públicos	0,00	0,00	0,00
7	1	1	2		Instituciones Financieras	0,00	0,00	0,00
7	1	1	3		Proveedores y Contratistas	0,00	0,00	0,00
7	2				Aportes no reintegrables	11.386.592,42	2.591.899,83	3.347.036,21
7	2	1			Aportes No Reintegrables De Jurisdicción Nacional	0,00	0,00	0,00
7	2	2			Aportes No Reintegrables De Jurisdicción Provincia	11.386.592,42	2.591.899,83	3.347.036,21
7	2	3			Aportes De Otras Jurisdicciones	0,00		
7	3				Aportes Reintegrables	0,00	0,00	0,00
7	4				Remanente del Ejercicio Anterior	0,00	0,00	0,00
7	5				Adelantos a Proveedores y Contratistas	0,00	0,00	0,00

CONT. JORGE GASTÓN GILDAME
SEC. DE HACIENDA Y ADMINISTRACIÓN
MUNICIPALIDAD DE TORREÓN



Proyección de Dos Ejercicios siguientes al 2021 - Art. 17 Ley 7.314

CÓDIGO					Cuentas de Ingresos	resumen	Ejercicio 2022	Ejercicio 2023
Seción	Origen	Sector	Part Princ	Part Parc				
					RECURSOS + FINANCIAMIENTO	1.210.060.000,00	1.512.575.000,00	1.966.347.500,00
					RECURSOS	1.065.060.000,00	1.331.325.000,00	1.730.722.500,00
1					RECURSOS CORRIENTES	1.061.205.000,00	1.326.506.250,00	1.724.458.125,00
1	1				RECURSOS DE ORIGEN PROVINCIAL	338.000.000,00	422.500.000,00	549.250.000,00
1	1	1			Régimen de Participación Provincial	304.000.000,00	380.000.000,00	494.000.000,00
1	1	1	1		Distribución Primaria	304.000.000,00	380.000.000,00	494.000.000,00
1	1	1	1	01	Impuesto sobre los Ingresos Brutos	205.000.000,00	256.250.000,00	333.125.000,00
1	1	1	1	02	Impuesto Inmobiliario	12.000.000,00	15.000.000,00	19.500.000,00
1	1	1	1	03	Impuesto a los automotores	64.000.000,00	80.000.000,00	104.000.000,00
1	1	1	1	04	Impuestos de Sellos	22.000.000,00	27.500.000,00	35.750.000,00
1	1	1	1	05	Participación otros Impuestos	0,00	0,00	0,00
1	1	1	1	06	Participación Ejercicios Vencidos	0,00	0,00	0,00
1	1	1	1	07	Participación Municipal Tránsito y Transporte Ley N° 5800	1.000.000,00	1.250.000,00	1.625.000,00
1	1	1	1	08	Fondo de Promoción Turística	0,00	0,00	0,00
1	1	1	1	09	Fondo Compensador	0,00	0,00	0,00
1	1	1	1	10	Participaciones a clasificar	0,00	0,00	0,00
1	1	3			Otros Ingresos de Jurisdicción Provincial	34.000.000,00	42.500.000,00	55.250.000,00
1	1	3	1		Fondos de Programas Descentralizados	34.000.000,00	42.500.000,00	55.250.000,00
1	1	3	1	01	Fondos para Desarrollo Social	30.000.000,00	37.500.000,00	48.750.000,00
1	1	3	1	02	Fondos para Desarrollo Cultural	1.000.000,00	1.250.000,00	1.625.000,00
1	1	3	1	03	Fondos para Desarrollo Turístico	1.000.000,00	1.250.000,00	1.625.000,00
1	1	3	1	04	Fondos para Desarrollo Económico	0,00	0,00	0,00
1	1	3	1	05	Fondos para Desarrollo Deportivo	2.000.000,00	2.500.000,00	3.250.000,00
1	1	3	1	06	Otros Fondos Descentralizados	0,00	0,00	0,00
1	2				RECURSOS DE ORIGEN NACIONAL	580.000.000,00	725.000.000,00	942.500.000,00
1	2	1			Régimen de Coparticipación Nacional	500.000.000,00	625.000.000,00	812.500.000,00
1	2	1	1		Distribución Secundaria	500.000.000,00	625.000.000,00	812.500.000,00
1	2	3			Regalías	80.000.000,00	100.000.000,00	130.000.000,00
1	2	3	1		Petrolíferas, Uraníferas, Gasíferas e Hidroeléctricas	80.000.000,00	100.000.000,00	130.000.000,00
1	2	4			Otros Fondos Descentralizados	0,00	0,00	0,00
1	3				RECURSOS DE ORIGEN MUNICIPAL	143.205.000,00	179.006.250,00	232.708.125,00
1	3	2			Tasas y Derechos Municipales	123.705.000,00	154.631.250,00	201.020.625,00
1	3	2	1		Derechos por Servicio a la Propiedad Raíz	50.000.000,00	62.500.000,00	81.250.000,00
1	3	2	2		Derechos de Inspección, Comercio, Industria y Servicios	26.000.000,00	32.500.000,00	42.250.000,00
1	3	2	3		Derechos de Cementerio	12.000.000,00	15.000.000,00	19.500.000,00
1	3	2	4		Derechos de Actuación Administrativa	55.000,00	68.750,00	89.375,00
1	3	2	5		Derechos de Edificación	2.500.000,00	3.125.000,00	4.062.500,00
1	3	2	6		Derechos de Inspección y Habilitaciones Eléctricas	250.000,00	312.500,00	406.250,00
1	3	2	7		Derechos de Transferencia	500.000,00	625.000,00	812.500,00
1	3	2	8		Derechos de Inspección de Espectáculos Públicos	0,00	0,00	0,00
1	3	2	9		Derechos de Publicidad y Propaganda	0,00	0,00	0,00
1	3	2	10		Derechos de concesiones	1.600.000,00	2.000.000,00	2.600.000,00
1	3	2	11		Derechos de Inspección Sanitaria, Higiene Urbana y Saneamiento Ambiental	300.000,00	375.000,00	487.500,00
1	3	2	12		Derechos de Ocupación Espacios Públicos	1.500.000,00	1.875.000,00	2.437.500,00
1	3	2	13		Planes de Consolidación	0,00	0,00	0,00
1	3	2	14		Cargo por Servicio de Alumbrado Público	15.000.000,00	18.750.000,00	24.375.000,00
1	3	2	15		Suministro de Agua Corriente	14.000.000,00	17.500.000,00	22.750.000,00
1	3	3			Otros Ingresos de Origen Municipal	19.500.000,00	24.375.000,00	31.687.500,00
1	3	3	1		Multas Generales	2.000.000,00	2.500.000,00	3.250.000,00
1	3	3	2		Intereses y Recargos	2.500.000,00	3.125.000,00	4.062.500,00
1	3	3	3		Venta de Pliegos, Publicaciones y Otros	500.000,00	625.000,00	812.500,00
1	3	3	4		Producidos de Actividades Culturales	0,00	0,00	0,00
1	3	3	5		Producidos de Actividades Deportivas	0,00	0,00	0,00
1	3	3	6		Producidos de Actividades Turísticas	2.000.000,00	2.500.000,00	3.250.000,00
1	3	3	7		Producidos de Servicios Especiales	2.000.000,00	2.500.000,00	3.250.000,00
1	3	3	8		Producidos de Multas de Tránsito	5.000.000,00	6.250.000,00	8.125.000,00
1	3	3	9		Producidos de Estacionamiento Medido	0,00	0,00	0,00
1	3	3	10		Producidos de Convenios Especiales	3.000.000,00	3.750.000,00	4.875.000,00
1	3	3	11		Producidos de Convenios I.P.V.	0,00	0,00	0,00
1	3	3	12		Recursos Eventuales	2.500.000,00	3.125.000,00	4.062.500,00
2					RECURSOS DE CAPITAL	3.855.000,00	4.818.750,00	6.264.375,00
2	1				Venta de Bienes de Uso	0,00	0,00	0,00
2	1	1			Venta de Inmuebles	0,00	0,00	0,00
2	1	2			Venta de Muebles	0,00	0,00	0,00
2	1	3			Venta de Semovientes	0,00	0,00	0,00
2	2				Reembolso de Obras Públicas	700.000,00	875.000,00	1.137.500,00
2	2	1			Obras de Pavimentación	200.000,00	250.000,00	325.000,00

Proyección de Dos Ejercicios siguientes al 2021 - Art. 17 Ley 7.314

CÓDIGO					CUENTAS DE INGRESOS	resumen	Ejercicio 2022	Ejercicio 2023
Secc	Orig	Sec	Part	Part				
2	2	2			Obra de Cloacas	500.000,00	625.000,00	812.500,00
2	2	3			Red Agua Potable y Cloacas	0,00	0,00	0,00
2	2	4			Alumbrado Público	0,00	0,00	0,00
2	2	5			Red Gas Natural	0,00	0,00	0,00
2	2	6			Obras Cordón, Cunetas y Banquinas- Obras de Urbanización y Remodelación	0,00	0,00	0,00
2	2	7			Contribución de Mejoras	0,00	0,00	0,00
2	3				Reembolso de Préstamos	3.155.000,00	3.943.750,00	5.126.875,00
2	3	1			Préstamo Fondo Transformación y Crecimiento	0,00	0,00	0,00
2	3	2			Línea de Créditos Municipales	3.155.000,00	3.943.750,00	5.126.875,00
2	4				Otros Recursos de Capital	0,00	0,00	0,00
2	4	2			Crédito Fiscal IVA	0,00	0,00	0,00
7					FINANCIAMIENTO	145.000.000,00	181.250.000,00	235.625.000,00
7	1				Uso del Crédito	100.000.000,00	125.000.000,00	162.500.000,00
7	1	1			Uso del Crédito A Largo Plazo	100.000.000,00	125.000.000,00	162.500.000,00
7	1	1	1		Colocación de Títulos Públicos	0,00	0,00	0,00
7	1	1	2		Instituciones Financieras	0,00	0,00	0,00
7	1	1	3		Proveedores y Contratistas	0,00	0,00	0,00
7	1	1	4		Gobierno de la Provincia	100.000.000,00	125.000.000,00	162.500.000,00
7	1	2			Uso del Crédito A Corto Plazo	0,00	0,00	0,00
7	1	2	1		Colocación de Títulos Públicos	0,00	0,00	0,00
7	1	2	2		Instituciones Financieras	0,00	0,00	0,00
7	1	2	3		Proveedores y Contratistas	0,00	0,00	0,00
7	2				Aportes No Reintegrables	20.000.000,00	25.000.000,00	32.500.000,00
7	2	1			Aportes no Reintegrables De Jurisdicción Nacional	0,00	0,00	0,00
7	2	2			Aportes No Reintegrables De Jurisdicción Provincial	20.000.000,00	25.000.000,00	32.500.000,00
7	2	3			Aportes No Reintegrables De Otras Jurisdicciones	0,00	0,00	0,00
7	3				Aportes Reintegrables	0,00	0,00	0,00
7	4				Remanente del Ejercicio Anterior	25.000.000,00	31.250.000,00	40.625.000,00
7	5				Adelantos a Proveedores y Contratistas	0,00	0,00	0,00

Nota Nº 1: Para la proyección efectuada se espera un incremento en los recursos del 25% para el ejercicio 2022 y de un 30% para el ejercicio 2023.-


CONT. JORGE GASTÓN GALDAME
 SEC. DE HACIENDA Y ADMINISTRACIÓN
 MUNICIPALIDAD DE TUPUNGATO

Detalle De Inversiones En Bienes De Capital



BIENES DE CAPITAL	44.400.000,00
DEPARTAMENTO EJECUTIVO	42.300.000,00
1 - MAQUINARIAS Y EQUIPOS	37.000.000,00
a- Maquinarias	12.000.000,00
b- Rodados	25.000.000,00
2 - HERRAMIENTAS Y ÚTILES DE TRABAJO	1.000.000,00
a- Herramientas varias	1.000.000,00
3 - APARATOS E INSTRUMENTOS	400.000,00
a- Varios	400.000,00
4 - MOBLAJE	1.000.000,00
a- Varios	1.000.000,00
5 - MAQUINAS, EQUIPOS DE OFICINA Y EQUIPOS PARA COMPUTACIÓN	1.000.000,00
a- Equipos, impresoras	1.000.000,00
6 - INSTALACIONES	1.700.000,00
a-Varios	1.700.000,00
7 - ELEMENTOS DE TRASPORTE	0,00
a-Varios	0,00
8 - MUEBLES Y UTILES EDUCACIONALES Y RECREATIVOS	200.000,00
a- Varios	200.000,00
HOTEL TURISMO	2.100.000,00
1 - MÁQUINAS Y EQUIPOS	100.000,00
a- Varios	100.000,00
2 - MOBLAJE	1.000.000,00
a-Varios	1.000.000,00
3 - APARATOS E INSTRUMENTOS	0,00
a-Varios	0,00
4 - INSTALACIONES	800.000,00
a-Varios	800.000,00
5 - HERRAMIENTAS Y UTILES DE TRABAJO	100.000,00
a-Varios	100.000,00
6 - MAQUINAS, EQUIPOS DE OFICINAS Y MAQUINAS DE COMPUTACION	100.000,00
a-Varios	100.000,00
7 - MUEBLES Y UTILES EDUCACIONALES Y RECREATIVOS	0,00
a- Varios	0,00


CONT. JORGE GASTÓN GALDAME
 SEC. DE HACIENDA Y ADMINISTRACION
 MUNICIPALIDAD DE TUPUNGATO

Plan De Obras Públicas


TRABAJOS PÚBLICOS	245.500.000,00
CUENTA O RUBRO	
AGUA POTABLE	11.000.000,00
a- Mantenimiento de la red existente, ampliaciones urbanas, perforaciones	11.000.000,00
RED CLOACAL	20.000.000,00
a- Mantenimiento de la red existente y ampliaciones urbanas.	20.000.000,00
CALLES	100.000.000,00
a- Pavimento de hormigón y material bituminoso en diversas calles del Departamento	100.000.000,00
b- Otras Obras	0,00
VEREDAS, CUNETAS, CORDONES, BANQUINAS Y ALCANTARILLAS.	42.000.000,00
a- Construcción de cunetas, cordones, banquetas y alcantarilla en en barrios a determinar	42.000.000,00
CEMENTERIO MUNICIPAL	2.000.000,00
a- Elementos para sepulturas y Galerías	2.000.000,00
POLIDEPORTIVO MUNICIPAL.	55.000.000,00
a- Construcción de playones y varios	55.000.000,00
CAMPING MUNICIPAL	1.500.000,00
a- Obras de Infraestructura Anfiteatro	0,00
b- Varios	1.500.000,00
ESPACIOS VERDES	2.000.000,00
a- Varios	2.000.000,00
OBRAS DE ILUMINACIÓN Y ELECTRIFICACIÓN	12.000.000,00
a- Alumbrado distintos sectores del Departamento	12.000.000,00
RED DE GAS NATURAL	0,00
a- Mantenimiento y ampliaciones de red de gas	0,00

CONT. JORGE GASTÓN GALDAME
SEC. DE HACIENDA Y ADMINISTRACIÓN
MUNICIPALIDAD DE TUPUNGATO



ESCALAFONAMIENTO SEGÚN LEY N° 5892

AGRUPAMIENTOS	N° DE CARGOS
<u>HONORABLE CONCEJO DELIBERANTE.</u>	24
AUTORIDADES SUPERIORES.	12
PERSONAL GENERAL.	6
PERSONAL ADMINISTRATIVO	4
PERSONAL GENERAL. (Temporario).	2
<u>DEPARTAMENTO EJECUTIVO.</u>	337
AUTORIDADES SUPERIORES.	22
AGRUPAMIENTO ADMINISTRATIVO Y TÉCNICO	96
ADMINISTRATIVOS	89
Personal Superior o Gerencial	16
Personal de Supervisión o Contralor.	38
Personal de Ejecución.	35
TECNICOS	7
Personal de Supervisión o Contralor.	7
AGRUPAMIENTO MANTENIMIENTO Y PRODUCCION	207
Personal de Ejecución.	207
AGRUPAMIENTO PROFESIONAL	12
Personal Superior o Gerencial	3
Personal de Supervisión o Contralor.	9
SUBTOTAL - PLANTA PERMANENTE.	361
DEPARTAMENTO EJECUTIVO. PERSONAL TEMPORARIO.	80
SUBTOTAL - PLANTA TEMPORARIOS.	80
<u>S. E. G. S. (Servicios Educativos de Gestión Social.)</u>	22
<u>JUZGADO ADMINISTRATIVO MUNICIPAL DE TRANSITO</u>	5
AUTORIDADES SUPERIORES.	3
ADMINISTRATIVOS	2
TOTAL PLANTA PERSONAL	468



 CONT. JORGE GASTÓN GALDAME
 SEC. DE HACIENDA Y ADMINISTRACIÓN
 MUNICIPALIDAD DE TURUNGATO

PLANTA DE PERSONAL

Escalafoamiento				AGRUPAMIENTOS	Categ.	Cargos
RE	AG	TR	Grado			
18	00	00	00	DEPARTAMENTO EJECUTIVO.		337
				AUTORIDADES SUPERIORES.		22
			00	Intendente Municipal.	49	1
			00	Secretarios: Gobierno, Hacienda y Administración.	46	2
			00	Directores Generales: Obras, Servicios Generales.	44	2
			00	Directores: Desarrollo Social, Agua y Saneamiento, Comunicación y Prensa, Desarrollo Cultural, Gestión de Cultural, Deporte y Recreación, Desarrollo Económico, Educación, Fiscalización y Control, Tesorería, Turismo, Vivienda, Seguridad Vial, Compras y Suministros, Recursos Humanos, Sistemas.	42	16
			00	Asesor Legal.	40	1
21	01	00		AGRUPAMIENTO ADMINISTRATIVO Y TÉCNICO		96
				ADMINISTRATIVOS		89
			01	PERSONAL SUPERIOR O GERENCIAL.		16
			01	Subdirector de: Gestión Operativa Contable.	I	1
			01	Subdirector de: Cargos y Rendiciones, Administración de Educación, Administración de Inventario, Cultura, Defensa Civil, Empleos, Emprendimientos Turísticos, Gestión Operativa de Hacienda, Obras, Planificación Urbana y Proyectos, Recursos Humanos, Sistemas, Seguridad Ciudadana, Turismo, Asesoría Legal	H	15
			02	PERSONAL DE SUPERVISIÓN O CONTRALOR.		38
			01	Jefe de División: Administración Hotel, Area de Educación, C. E. Licencias, Inspección de Obras Privadas, Mantenimiento Hotel, Control de Inventario, Sistemas, Talleres Culturales, Técnica de Vivienda, Inspecciones de Comercio	G	10
			01	Jefe de Sección: Biblioteca, Diseños, Mesa de Entradas, Vivienda, Gestión de Calidad, Gestión Impositiva y Contable.	F	6
			01	Encargado de: Administración de Desarrollo Social, Administración de Comercio, Apremios, Asesoría Legal, Planificación Urbana, Control de Obras, Dictámenes Asesoría Legal, Administración del Hotel, Gestión Ambiental, Palestra, Patrimonio, Rendiciones y Cargos, Rentas, Licitaciones, Administración Tesorería, 2 Movimiento de Fondos y Valores, Imputaciones, Administración Contable, Mantenimiento Sistemas, Defensa al Consumidor, Suministros de Desarrollo Social.	E	22
			03	PERSONAL DE EJECUCIÓN.		35
			01	Auxiliar General.	D	7
			01	Encargado de Piso.	D	3
			01	Auxiliar General.	C	11
			01	Auxiliar General.	B	12
			01	Ordenanza.	B	2
21	01	00		TÉCNICOS.		7
			02	PERSONAL DE SUPERVISIÓN O CONTRALOR.		7
			01	Inspector de Comercio.	F	2
			01	Inspector de Agua y Saneamiento.	F	1
			01	Contralor de Cementerio.	F	1
			01	Contralor de Servicios Generales.	F	1
			01	Inspector de Obra Privadas.	F	1
			01	Inspector de Obra Públicas.	F	1
21	02	00		AGRUP. MANTENIMIENTO Y PRODUCCIÓN		207
				PERSONAL DE EJECUCIÓN.		207
			01	Encargado de: Depósito de Materiales e Insumos, Producción y Reparación de Bienes, Red de Agua San José, Mantenimiento General, Planta de Tratamiento de Líquidos Cloacales, Red de energía Eléctrica, Mantenimiento y Reparación de equipos Informáticos.	E	7
			01	Mecánico Soldador.	E	4
			01	Capataz de Oficios Múltiples.	E	12
				PERSONAL OPERARIO		184
			01	Chofer de Máquinas Viales y Pesadas.	E	2
			01	Chofer Vehículo Pesado.	E	12
			01	Oficial Especializado.	D	15




21	3	00	01	Chofer Vehículo Liviano.	C	10		
			01	Oficial.	C	25		
			01	Medio Oficial.	B	70		
			01	Peón.	A	50		
			AGRUPAMIENTO PROFESIONAL Y TÉCNICO					12
			PROFESIONALES					
			PERSONAL DE SUPERVISIÓN O CONTRALOR					3
			02	01	Jefe de Programas de Educación Física.	H	2	
			02	01	Veterinario.	H	1	
			PERSONAL DE EJECUCIÓN.					9
01	01	Bromatólogo.	F	1				
01	01	Profesor de Música (Coro).	F	1				
01	01	Profesor de Educación Física.	F	7				
18	00	00	00	JUZGADO ADMINISTRATIVO MUNICIPAL DE TRANSITO		5		
				AUTORIDADES SUPERIORES.		3		
				00 Juez	30	1		
				00 Secretario	28	1		
				00 ProSecretario	26	1		
				ADMINISTRATIVOS		2		
				00 Coordinador General	24	1		
				00 Jefe de Mesa de Entrada	22	1		
21	1	0	0	AGRUPAMIENTO S. E. G. S.		22		
				PERSONAL SUPERIOR O GERENCIAL.		4		
				Director-Maestro	1817	4		
				PERSONAL DE SUPERVISIÓN O CONTRALOR.		18		
				Maestro	1434	15		
				Horas Cátedra	60	3		
				HONORABLE CONCEJO DELIBERANTE		24		
24	00	00	00	AUTORIDADES SUPERIORES H. C. D.		12		
			00	PRESIDENTE H. C. D.	99	1		
			00	CONCEJALES.	96	9		
			00	SECRETARIO H. C. D.	94	1		
			00	ASESOR LEGAL H. C. D.	92	1		
			PERSONAL GENERAL H. C. D.					6
			00	Encargado de Secretaría H. C. D.	90	1		
			00	Secretarios de Bloques.	88	3		
			00	Asesores de Bloques.	86	1		
			00	Secretario de Comisiones	84	1		
			AGRUPAMIENTO ADMINISTRATIVO.					6
			Personal Administrativo - HCD.					4
			PERSONAL DE SUPERVISIÓN O CONTRALOR.					2
			01	Encargado de Mesa de Entradas H. C. D.	E	1		
			01	Encargado de Mesa de Despacho H. C. D.	E	1		
			PERSONAL DE EJECUCIÓN - HCD.					2
			01	Auxiliar Administrativo - HCD.	D	1		
			01	Auxiliar Administrativo - HCD.	C	1		
02	03	01	PERSONAL TEMPORARIO - HCD.	C	2			
		01	Mayordomía	C	2			
				PERSONAL TEMPORARIO		80		
				TOTAL PERSONAL		468		


 CONT. JORGE GASTÓN GALDAME
 SEC. DE HACIENDA Y ADMINISTRACIÓN
 MUNICIPALIDAD DE TUPUNGATO

Indicadores Art. Ley 7.314



1-	<u>Erogaciones Corrientes</u>	<u>807.560.000,00</u>	66,74%
	Total de Erogaciones	1.210.060.000,00	
2-	<u>Erogaciones Corrientes</u>	<u>807.560.000,00</u>	76,10%
	Recursos Corrientes	1.061.205.000,00	
3	<u>Personal</u>	<u>384.360.000,00</u>	31,76%
	Total Erogaciones	1.210.060.000,00	


CONT. JORGE GASTÓN GALDAME
SEC. DE HACIENDA Y ADMINISTRACION
MUNICIPALIDAD DE TOSPUNGATO